




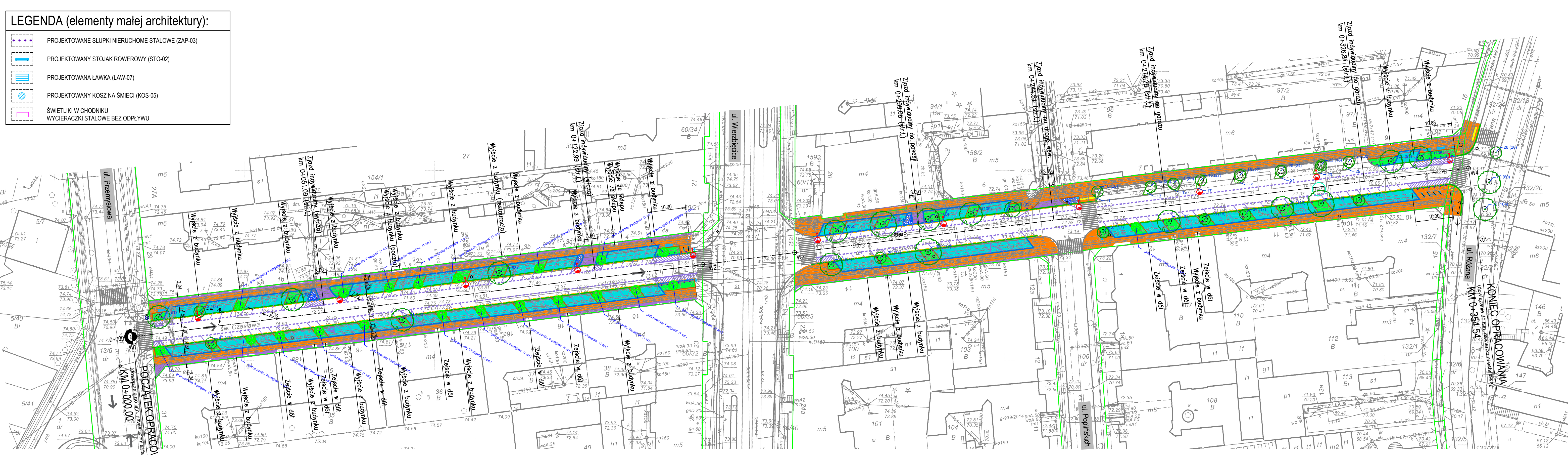









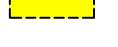








LEGENDA (elementy małej architektury):



-  PROJEKTOWANE SŁUPKI NIERUCHOME STALOWE (ZAP-03)
-  PROJEKTOWANY STOJAK ROWEROWY (STO-02)
-  PROJEKTOWANA ŁAWKA (LAW-07)
-  PROJEKTOWANY KOSZ NA ŚMIECI (KOS-05)
-  ŚWIETLIKI W CHODNIKU WYCIERACZKI STALOWE BEZ ODPLYWU





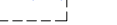
LEGENDA (branża drogowa):



-  GRANICA TERENU OBJĘTEGO WNIOSEM NA ZGŁOSZENIE (GRANICA INWESTYCJI)
-  DZIAŁKI OBJĘTE INWESTYCJĄ
-  GRANICE EWIDENCYJNE
-  PROJEKTOWANE ODTWORZENIE NAWIERZCHNI JEZDNI - WARSTWA ŚCIERALNA Z BETONU ASFALTOWEGO
-  PROJEKTOWANA NAWIERZCHNIA MIEJSKIEJ POSTOJOWYCH Z BETONOWEJ KOSTKI BRUKOWEJ KOLORU GRAFITOWEGO GR. 8 cm (PROSTOKĄT Z FAZA)
-  PROJEKTOWANA NAWIERZCHNIA CHODNIKÓW Z BETONOWYCH PŁYT CHODNIKOWYCH GŁADKICH KOLORU KOLORU SZAREGO O WYMIARACH 50x50x7 cm
-  PROJEKTOWANA NAWIERZCHNIA OPASKI KOMPENSACYJNEJ ORAZ ZIĄZDÓW Z KOSTKI GRANITOWEJ SUROWO-LUPANEJ 7/9 cm KOLORU SZAREGO
-  PROJEKTOWANA NAWIERZCHNIA OPASKI Z BETONOWYCH PŁYT CHODNIKOWYCH 30x30x8 cm INTEGRACYJNYCH KOLORU ŻÓŁTEGO (2 rzędy płytek przez przejściami dla pieszych)
-  PROJEKTOWANE I ODTWARZANE MISY DRZEW ORAZ PASY ZIELENI (ziemia urodzajna oraz mulcz)
-  OPASKI WYPEŁNIŁONE ŻWIEM SORTOWANYM (grys/żwir 16-32 mm grubości 10 cm na geowłókninie)
-  PROJEKTOWANY KRAWĘŻNIK BETONOWY 15x30 cm (h=8 cm) NA ŁAWIE Z OPREM Z BETONU C12/15
-  PROJEKTOWANY KRAWĘŻNIK BETONOWY 15x22 cm (h=2 cm) NA ŁAWIE Z OPREM Z BETONU C12/15
-  PROJEKTOWANE OBRZEŻE BETONOWE 8x30 cm NA ŁAWIE Z OPREM Z BETONU C12/15
-  PROJEKTOWANY ŚCIEK PRZYKRAWĘŻNIKOWY Z DWÓCH RZĘDÓW BETONOWEJ KOSTKI BRUKOWEJ KOLORU SZAREGO GR. 8 cm (PROSTOKĄT) NA ŁAWIE Z BETONU C12/15
-  POCHYLENIE POPRZECZNE NAWIERZCHNI
-  OBOWIĄZUJĄCE KIERUNKI RUCHU

LEGENDA (branża elektryczna):

-  PROJEKTOWANA LATARNIA 7m Z OPRAWĄ LED 70W
-  PROJEKTOWANY KABEL OŚWIETLENIOWY

LEGENDA (branża zieleni):

-  DRZEWO LIŚCIASTE ISTNIEJĄCE
-  DRZEWO LIŚCIASTE PROJEKTOWANE
-  NUMER INWENTARYZACYJNY (OBWÓD PNIA)

| | | |
|---|--|---|
|  | RIO-PROJEKT Przedsiębiorstwo Projektowo-Budowlane Rafał Wysocki | os. Stare Żegrze 180/4 61-249 Poznań |
| |  | DROG-GEO PROJEKT Ryszard Bartosz Świdurski |
| Tytuł opracowania: | Budowa chodników i miejsc postojowych, przebudowa oświetlenia oraz rewitalizacja zieleni na ul. Sw. Czesława | |
| Stadium opracowania: | PROJEKT WYKONAWCZY | |
| Inwestor: | MIASTO POZNAŃ ZARZĄD DRÓG MIEJSKICH | ul. Wilczak 16 66-623 POZNAŃ |
| Tytuł rysunku: | Plan sytuacyjny | Skala: 1:500 Nr rysunku: 2 Nr arkusza: - |
| Branża: | Stanowisko: Imię i nazwisko: Nr uprawnień/Specialność: Podpis: Data: | WPK/0098/POOD/04 Projektowane bez ograniczeń w specjalności drogowej |
| DROGOWA | Projektant: mgr inż. Ryszard Świdurski | WPK/0063/POOD/05 Projektowane bez ograniczeń w specjalności drogowej |
| Asystent Projektanta: | --- | --- |
| Sprawdzający: | mgr inż. Rafał Wysocki | 04.2017 |